


高い位置につけるのは正解なのか？

## 放課後等デイサービスなどの 障害児向け施設の鍵問題



# こんなお悩みありませんか？



子供たちがとにかく鍵を開けたがる

テンキーで開け閉めする錠前を導入したが、子供が**番号を覚えてしまう**



高い位置に設置すると、なんらかの(想定を超える)方法で  
どうにか高い位置へ行こうとするので**逆に危ない**

室内側に向けて鍵穴を設置し、都度施錠をすると事務所やバックヤード、  
トイレ等の往来が頻繁にあり**現実的ではない**

---

「それでも何らかの鍵対策が必要」

# この資料ではそうした お悩みを解決します

1. 障害がある子向けの施錠環境の今 P.3
  - ※ 最も危ないと感じた例 P.3
  
2. 世の中にあふれている「鍵」と「法律」の問題 P.5
  - 2-2. 解決するためには？
  
3. 「安物買いの銭失い」にならないために出来ること P.8
  - 一般的な放課後等デイサービスで凶解
  - 3-2. 電子錠で外部への箇所は強固なセキュリティ対策 P.9
  - 3-3. 両面テンキーにすると職員のADL爆上がり P.10
  - 3-4. ホテル錠なんて便利アイテムも存在します P.11
  
4. まとめ P.12



# 01 障害がある子向けの施錠環境の今

## 子どもを預かり発育を促す施設は沢山ある

- 児童発達支援や放課後等デイサービス
- 居宅訪問型
- 幼稚園や保育所…etc



特にテナントを借りて運営する民間機関ほど、  
入口やバックヤードの鍵問題が存在する



## 飛び出しや悪戯防止で 施錠が必要な箇所ばかり

- 正面玄関
- 勝手口
- 指導訓練室の扉
- 相談室の扉
- トイレや洗面等の導線
- 事務スペースの扉

### 思いつく対策

- 高い位置に鍵を設置
- 補助鍵やドアロックの追加
- テンキー付きの鍵の設置

「それぞれの課題を乗り越えて、突破しようとする勇者が存在します。」

特に重軽度が混在しやすい施設は、しっかりとした対策が必要にも関わらず、  
内装屋さんにご相談しても上手く解決へ近づけないことが多いようです。



## 最も危ないと感じた例



**LITALICO**

リタリコ より画像引用

該当ページはこちらをクリック 

業界大手のメディア 発達ナビを運営するLITALICO社によると、「可能であれば施工時に対応！施錠やドアノブを高く設置（発達ナビより引用）」と記載され、ドアノブや鍵の位置を高くすることをオススメしております。

しかし、こうした民間施設から直接相談を受けることが多い当社においては、これらのすべてが正義とは限らないと思っています。

実際に弊社で施工した北関東にある多機能型放デイ事業者様から、ADHD&知的障害を持つ5歳児の利用が始まると、あっという間に高いところの鍵へ関心が進み、開けたがり、アンバランスな様々な物を重ねてどうにか錠前にたどり着こうとするため非常に危険なので早急に対応をしてほしいといった実際の声もありました。

# 02-01 世の中にあふれている「鍵」と「法律」の問題

## ほとんどの施設

保育園や障害児向け施設に関わらず、多くの施設がインターフォン+常時施錠が基本になっていると思います。また、事務スペースやトイレ、相談室やほかの部屋への導線上の施錠においては各社それぞれ見解が異なるようです。確かに毎度毎度すべての扉に鍵がかかっていたら大人の方が面倒になりますね。

## さまざまな法律

ひとえに鍵と法律の問題といっても接触する法律は多岐にわたります。憲法、児童福祉法、児童虐待防止法、教育基本法、刑法…等、法律者ではない鍵屋から見ると驚きます。

参考にした札幌市の資料はこちら 

「やむを得ず身体拘束等を行う3要件」

切迫性

非代替性

一時性

札幌市の資料を見ると、障害児本人や他の子供への生命、身体、権利の危機や、一時的な対応、それしかほかに方法がない場合においては身体拘束が認められることもあるようです。

例えば、強度行動障害の子を落ち着かせるために、相談室へ移動し内側から施錠をした…こうした有事の際に「**どんな鍵がついている**」かで職員の動きやすさや当該者の安全性が異なっていきます。

# 解決するためには？

直接売上に影響はしないが、主要な扉の鍵はどうにかしたい

可能な限り動作を簡略化させたい

セキュリティレベル維持のために職員が変わるたびに番号を変更したい

鍵の管理が煩雑である

鍵の紛失や盗難がたまにある

たまにある鍵の交換費用が予想以上にかかる

外側、内側にドアの数が何個あるか

実態としての鍵が必要な本数が多いか少ないか

かけられる費用はどの程度か

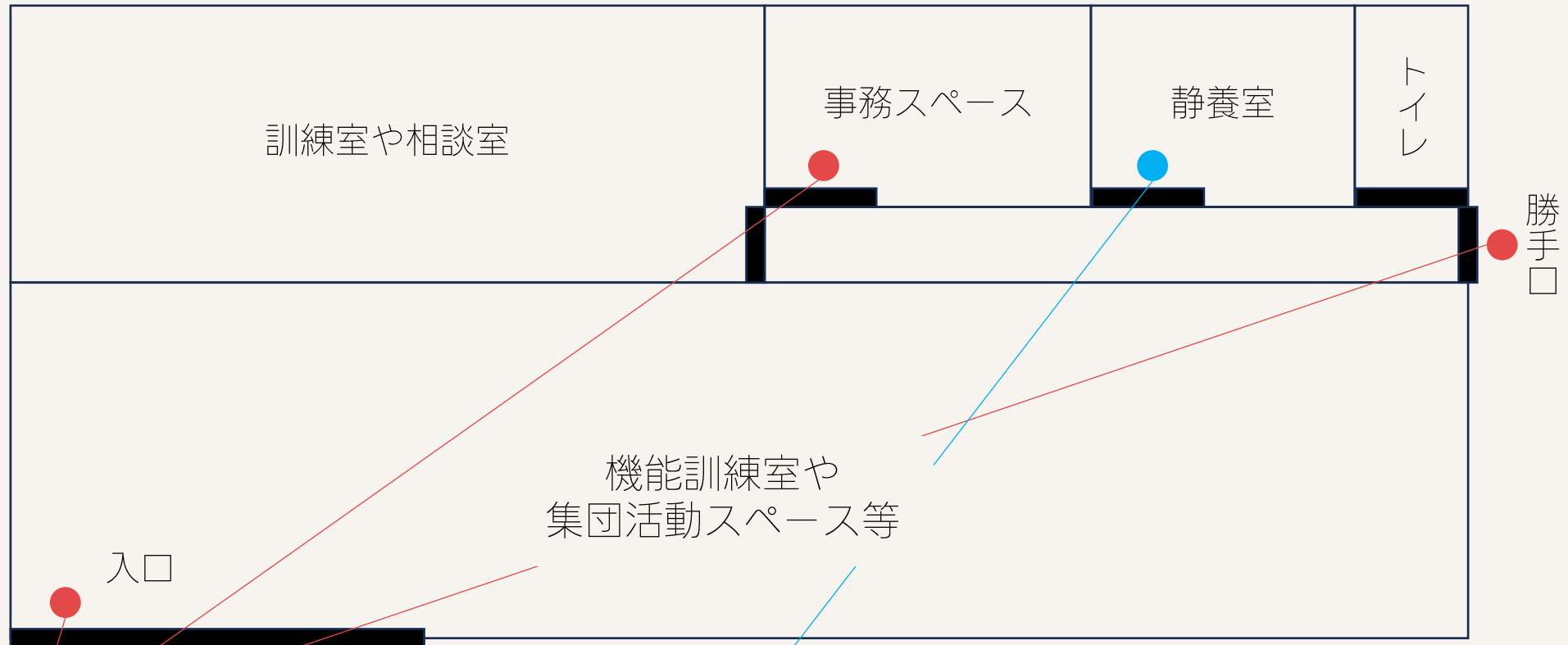
賃貸物件か自社所有物件か

これらの多くの課題は、大工さんや内装屋、既存扉のメーカーでは端的な解決につながらない場合が多いです。

専門の知見と経験がある、  
カギ屋へご相談ください。

カギ楽へのご相談は  
こちらをクリック






電子錠の設置

キーレックスの設置

ホテル錠の設置





美和ロック社より参照したイメージ

## 特徴

- 自動施錠機能
- 暗証番号式で施錠解錠
- Suicaなどの交通系ICカード対応
- お手持ちのスマートフォンも可
- 高い防犯性

## ポイント

物理的な鍵も使用しないで靴やポケットに入れたまま鍵の開け閉めができる商品も存在します。離職率が高い業界で職員や外部業者の変更が多くても、サクッと暗証番号が変更できるのも有益な箇所です。見た目もスタイリッシュなシリーズも多く、後付けできるので数多くの一般住宅でも活用されております。

メーカーカタログはこちら

カギ楽に相談する [☞](#)

電子錠の設置

キーレックスの設置

ホテル錠の設置



長沢製作所者より参照したイメージ

[メーカーカタログはこちら](#)[カギ楽に相談する](#) 

電子錠の設置

キーレックスの設置

ホテル錠の設置

## 特徴

- 自動施錠機能
- テンキー暗証番号式で施錠解錠が気楽
- 片面、両面それぞれに向いているタイプがある
- 開けっ放しにする設定もできる
- 物理ボタンを無効にし、物理キーのみ有効にもできる
- MIWA社やGOAL社といった既存シリンダーの取込みも可

## ポイント

冒頭に記載した通り、障害ゆえにナンバリングを覚えやすい利用者も存在します。そうした場合にはキーレックスを用いても開錠してしまう可能性もありますが、運営上の都合で「開錠する」というワンクッションを導線上に取り入れることで、不要な事故を防げると思います。

多くの公共機関、研究施設や、学校で使用されている安心・安全・便利なキーレックスをぜひご活用ください。



美和ロック社より参照したイメージ

[メーカーカタログはこちら](#)[カギ楽に相談する](#) [電子錠の設置](#)[キーレックスの設置](#)[ホテル錠の設置](#)

### 特徴

- 自動施錠機能
- 多くの安全避難通路に使われている
- どちらか側はレバーを回すだけで錠をあけられる
- 停電時に関係ない
- 他2アイテムより設置コストが優れることもある

### ポイント

最大の特徴は片側からはレバーを回すだけで錠が開けられること。通常利用であれば、内側がレバーとなり、避難通路に設けられますが、その向きを逆に設定すれば、普段使わない部屋へ設置しておけば、何らかのトラブル時に部屋からはレバーを回せば錠が開くので、閉じ込めにおける身体拘束要件に接触せず、気楽な鍵管理になるかもしれません。考え次第で使い道は多いはずです。

# まとめ

---

物理的な鍵を持たなくても  
往来できる鍵がある

テンキー付きタイプを  
両面につけることができる

有事の際に  
有効に働く鍵がある

鍵のお悩みは  
鍵屋へ相談する方が望ましい

毎日多くの子どもたちが通う施設に  
安心と安全を向上させる鍵の件  
カギ楽に相談してみませんか？

カギ楽へのご相談は  
こちらをクリック



有限会社エフティプランニング  
〒323-0820 栃木県小山市西城南1-33-7